

台灣經貿網 潛力市場分析懶人包

中華民國對外貿易發展協會-範例

分析日期區間: 2020, 2021年

資料來源: ITC, MOF



**Power
Sourcing** with **Taiwantrade**



產品名稱:

非動力之二輪腳踏車及其他腳踏車
(包括載貨三輪腳踏車) - 非
動力之二輪腳踏車及其他腳踏車 (
包括載貨三輪腳踏車)

產品HS Code: 871200

產品名稱:非動力之二輪腳踏車及其他腳踏車 (包括載貨三輪腳踏車) -
非動力之二輪腳踏車及其他腳踏車 (包括載貨三輪腳踏車)

1

產品市場情勢

全球前五大進口國分別為美國、德國、荷蘭、日本與英國，佔全球市場約44.9%；其中，美國(17.0%)與荷蘭(16.0%)成長率較高。

2

潛力市場分析

註:潛力市場為全球進口前11-20大市場中，成長率高且臺灣出口該市場的成長率為正

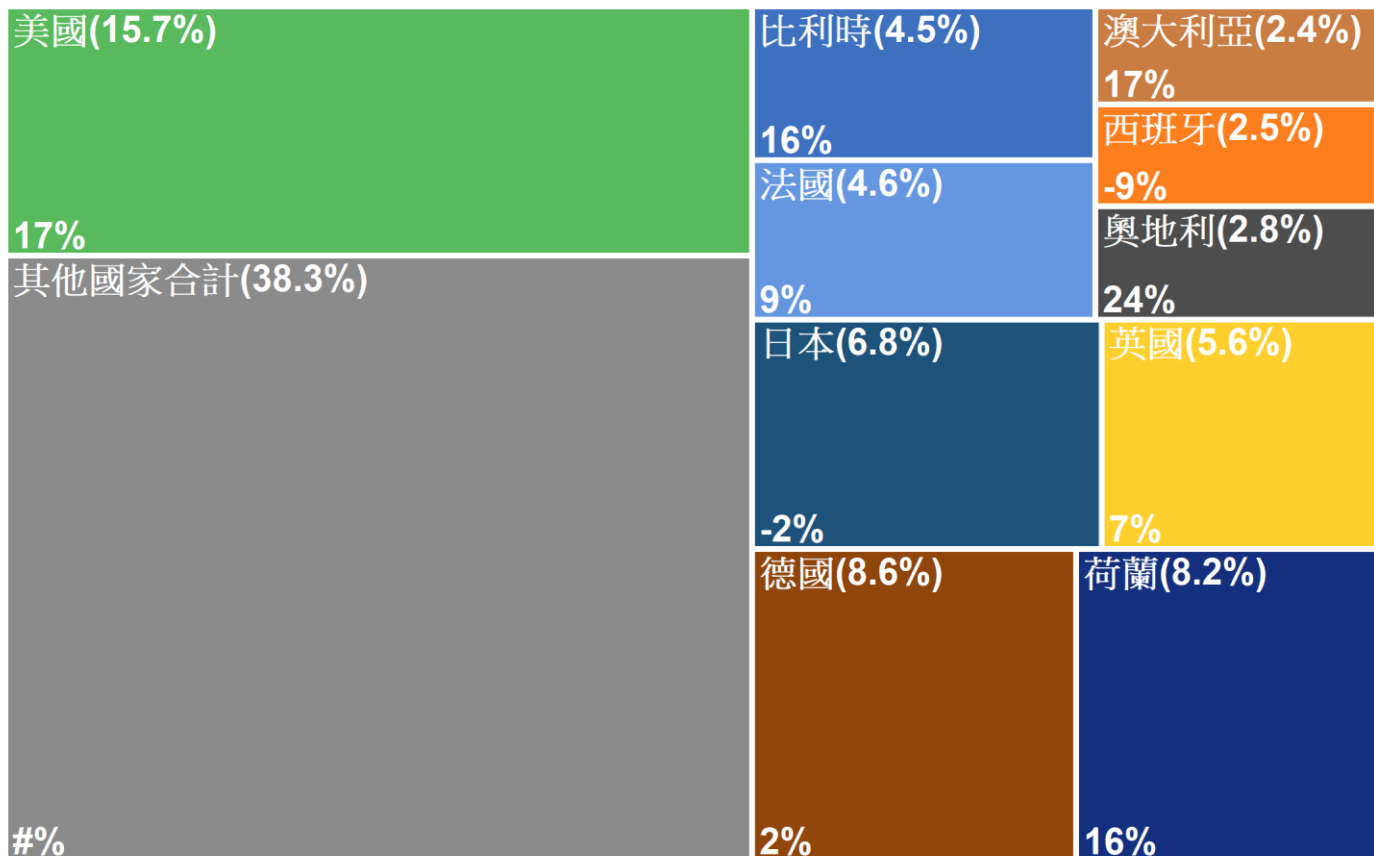
南韓與俄羅斯為全球進口第13及15大市場，
臺灣對該市場出口成長率達41.5%和36.3%。
臺灣出口至當地的關稅分別為7.5%和10%。

*台灣出口數據：2020,2021，各國進口數據：2020

市場情勢分析 - 產品HS Code: 871200

1.全球前五大進口國分別為美國、德國、荷蘭、日本與英國，佔全球市場約44.9%

2.前10大進口國，以奧地利、美國與澳大利亞成長率較高。



例:美國為全球第一大進口市場，進口額佔全球15.7%，年成長率17.0%。

說明:色塊大小為該市場佔全球進口額占比，括號內數值為該市場佔全球進口額比重。下排數字為該市場進口成長率。

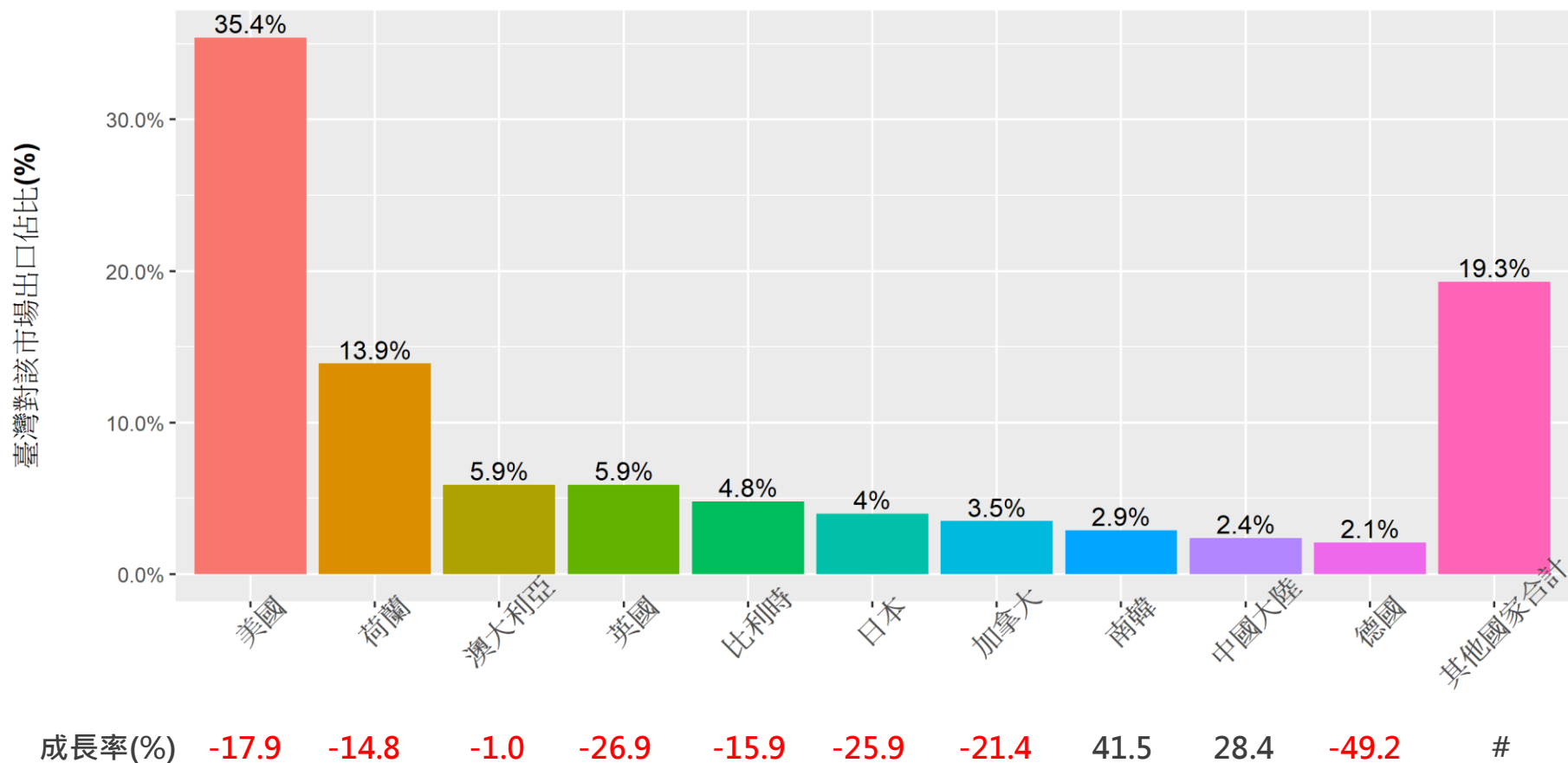
資料時間:2020年

2020年度 臺灣出口情勢分析

產品HS Code: 871200

1.前五大出口市場分別為美國、荷蘭、澳大利亞、英國與比利時，佔臺灣出口市場約65.91%。

2.前10大出口國，以南韓、中國大陸與澳大利亞成長率較高。

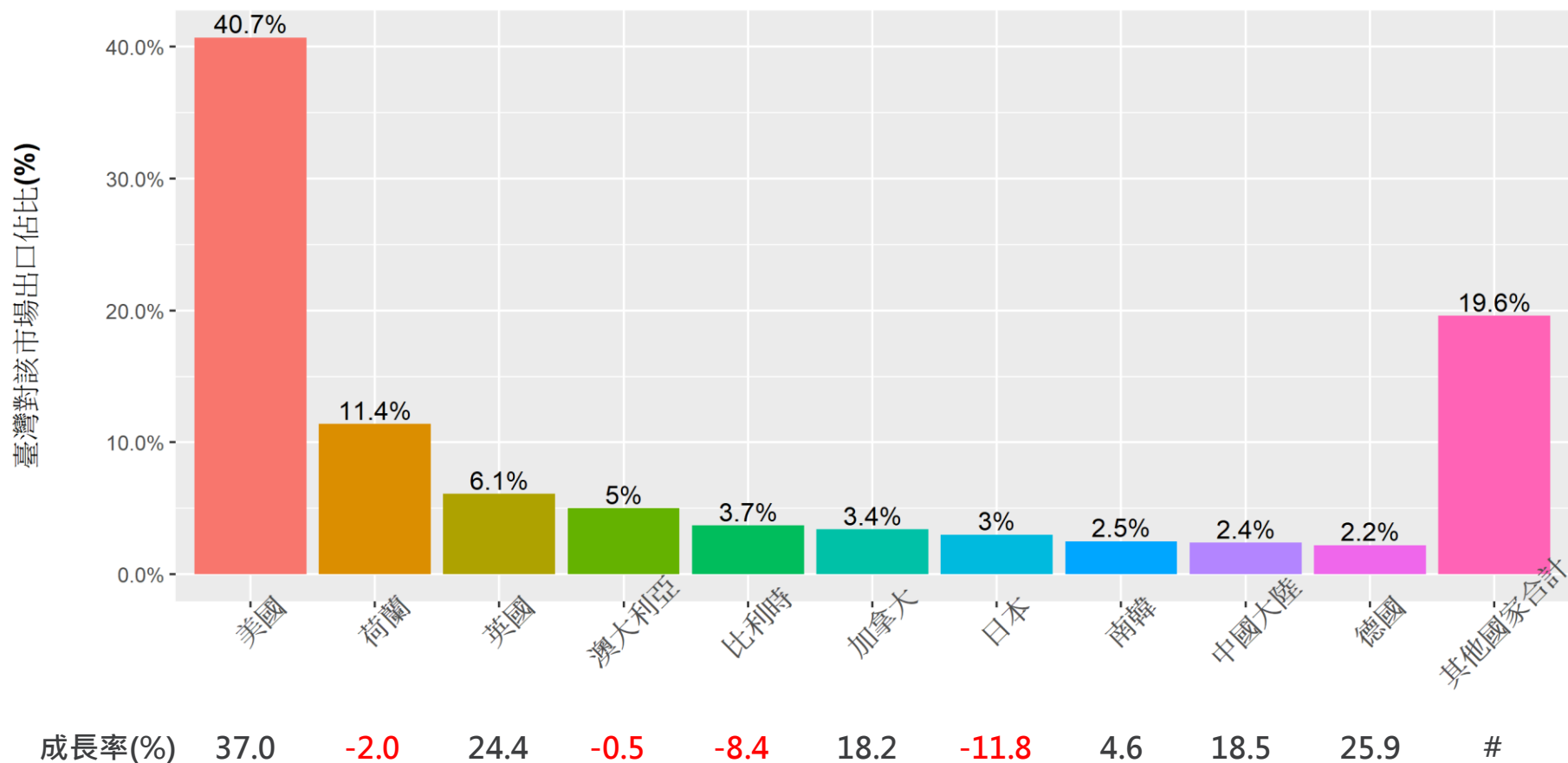


2021年1-12月 臺灣出口情勢分析

產品HS Code: 871200

1.前五大出口市場分別為美國、荷蘭、英國、澳大利亞與比利時，佔臺灣出口市場約66.9%。

2.前10大出口國，以美國、德國與英國成長率較高。



HS Code: 871200產品

2020前20大進口市場進口情勢分析

排序	市場	進口額	該市場進口 成長率(%)	進口額 佔比(%)	臺灣對 該市場 出口額	臺灣對該 市場出口 成長率(%)	臺灣對該 市場出口 額佔比(%)	臺灣對 該市場出 口排名
-	全球	953,195.4	10.0	100.0	112,120.1	-17.8	100.0	-
1	美國	149,949.1	17.0	15.7	39,721.1	-17.9	35.4	1
2	德國	81,621.1	2.0	8.6	2,305.4	-49.2	2.1	10
3	荷蘭	78,580.2	16.0	8.2	15,560.3	-14.8	13.9	2
4	日本	64,725.7	-2.0	6.8	4,500.0	-25.9	4.0	6
5	英國	53,062.5	7.0	5.6	6,591.2	-26.9	5.9	4
6	法國	44,009.1	9.0	4.6	1,440.7	-11.0	1.3	14
7	比利時	42,505.0	16.0	4.5	5,361.0	-15.9	4.8	5
8	奧地利	26,745.7	24.0	2.8	102.4	108.1	0.1	42
9	西班牙	24,112.3	-9.0	2.5	1,441.6	-39.9	1.3	13
10	澳大利亞	23,071.6	17.0	2.4	6,657.0	-1.0	5.9	3
11	加拿大	22,899.1	-9.0	2.4	3,888.1	-21.4	3.5	7
12	瑞士	20,446.5	17.0	2.1	1,801.6	-6.1	1.6	11
13	南韓	17,287.3	56.0	1.8	3,224.2	41.5	2.9	8
14	義大利	16,503.3	-16.0	1.7	1,413.5	-38.0	1.3	15
15	俄羅斯	12,464.1	15.0	1.3	632.5	36.3	0.6	24
16	瑞典	11,122.2	0.0	1.2	789.5	-47.6	0.7	20
17	丹麥	10,990.0	2.0	1.2	452.5	-26.0	0.4	29
18	捷克	10,398.6	15.0	1.1	201.0	-38.5	0.2	36
19	波蘭	9,721.4	-12.0	1.0	654.6	-23.0	0.6	23
20	印尼	8,822.7	11.0	0.9	334.0	49.4	0.3	30

*進口額
*出口額
單位：
萬美元

*台灣出口數據：2020,2021，各國進口數據：2020

更多資訊請至
全球貿易大數據平台 iTrade

<https://itrade.taiwantrade.com/>



歡迎填寫您的建議回饋

<https://reurl.cc/9zEe1a>

聯絡人：

數位商務處 林煒揚專案經理

(02)2725-5200 #1407

wrightlin@taitra.org.tw

數位商務處 周之蓉組長

(02)2725-5200 #1705

carol@taitra.org.tw