從大數據看英、美、澳市場的採購趨勢

外貿協會數位商務處
賴俞臻 專案經理

Power Sourcing with Taiwantrade

Organized by
Bureau of Foreign Trade, MOEA

Implemented by
Taiwan External Trade Development Council

www.taiwantrade.com

簡報大綱

1 英、美、澳市場採購趨勢

2 iTrade平台及客製化服務介紹

英國、美國 、澳大利亞
採購趨勢

我國出口成長概況

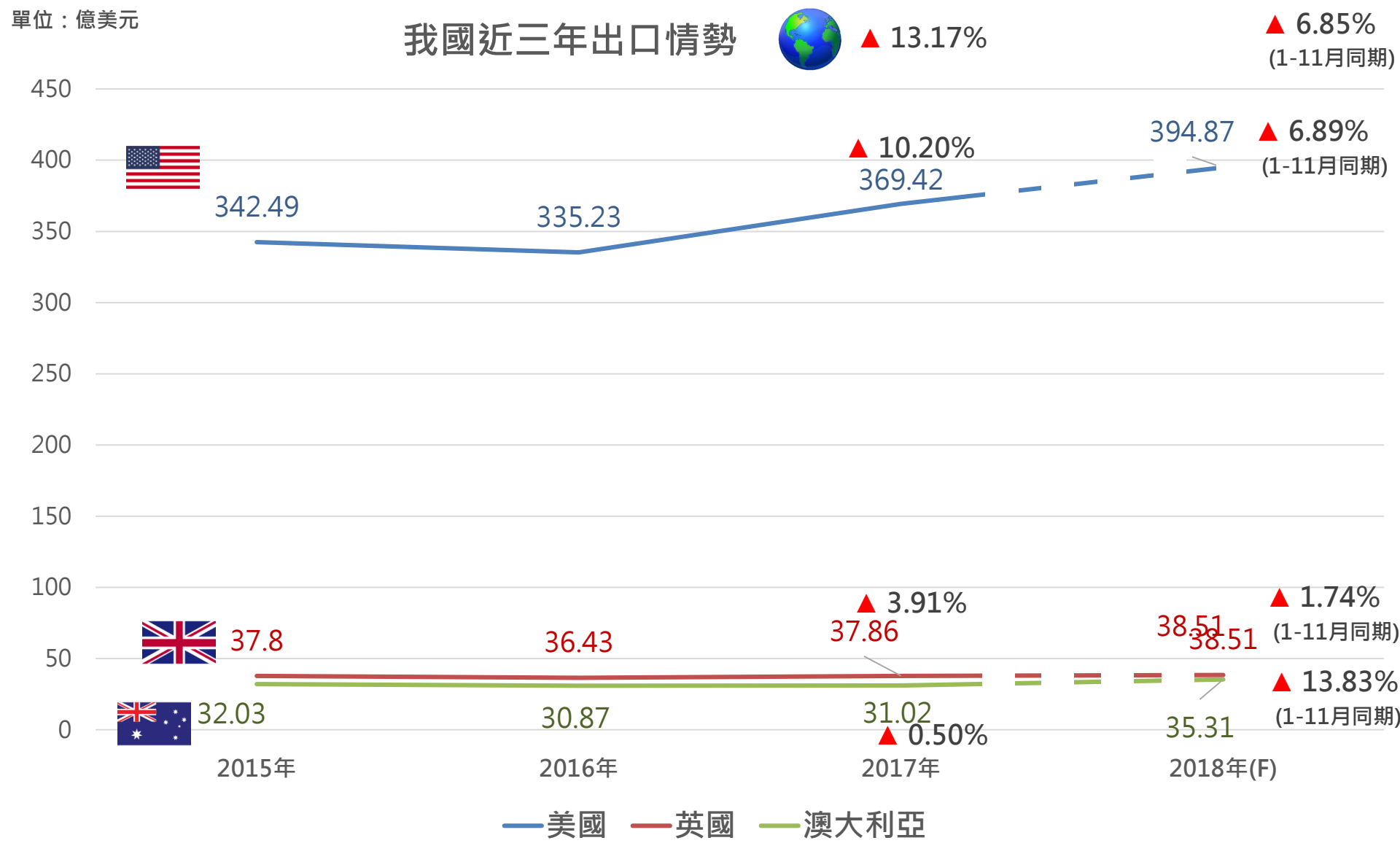

資料來源：財政部關務署

進口結構分析

資料來源：UN Comtrade

2017年各國自臺灣進口產品結構

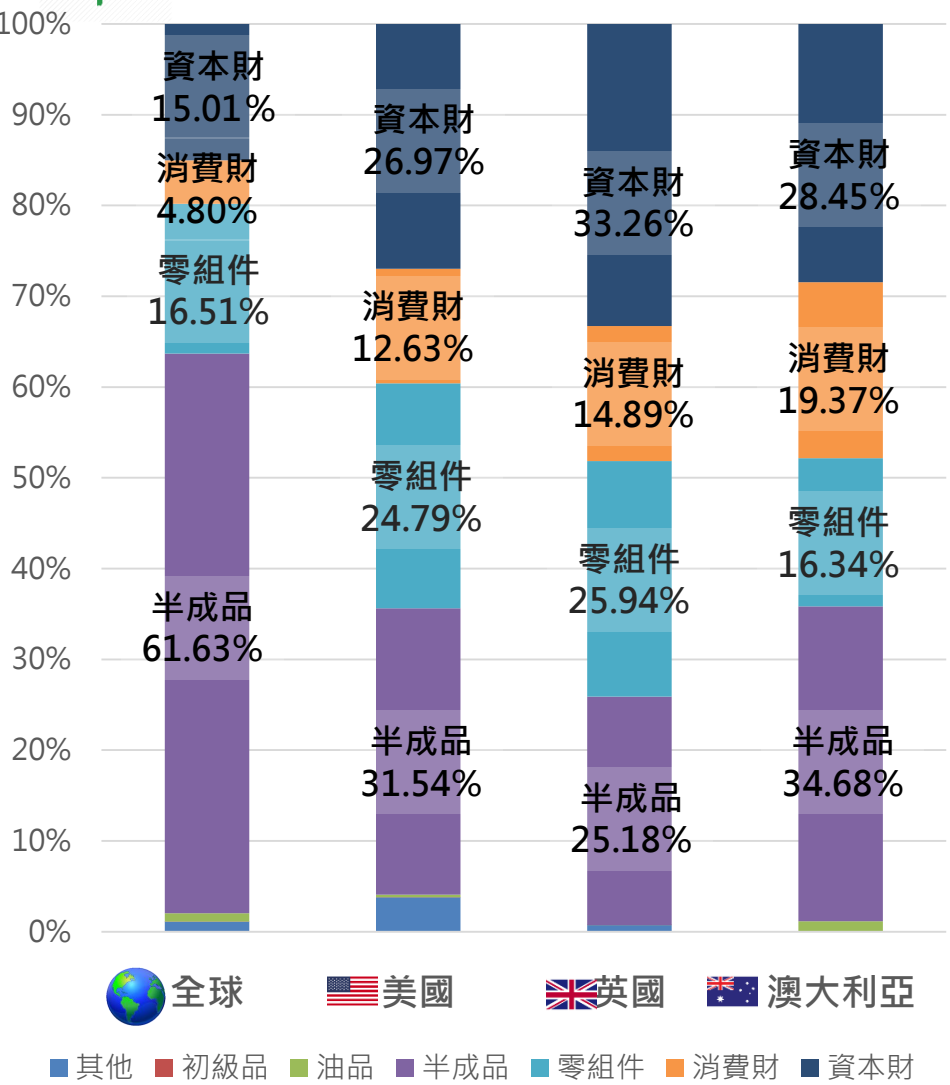

2017年各國自全球進口產品結構

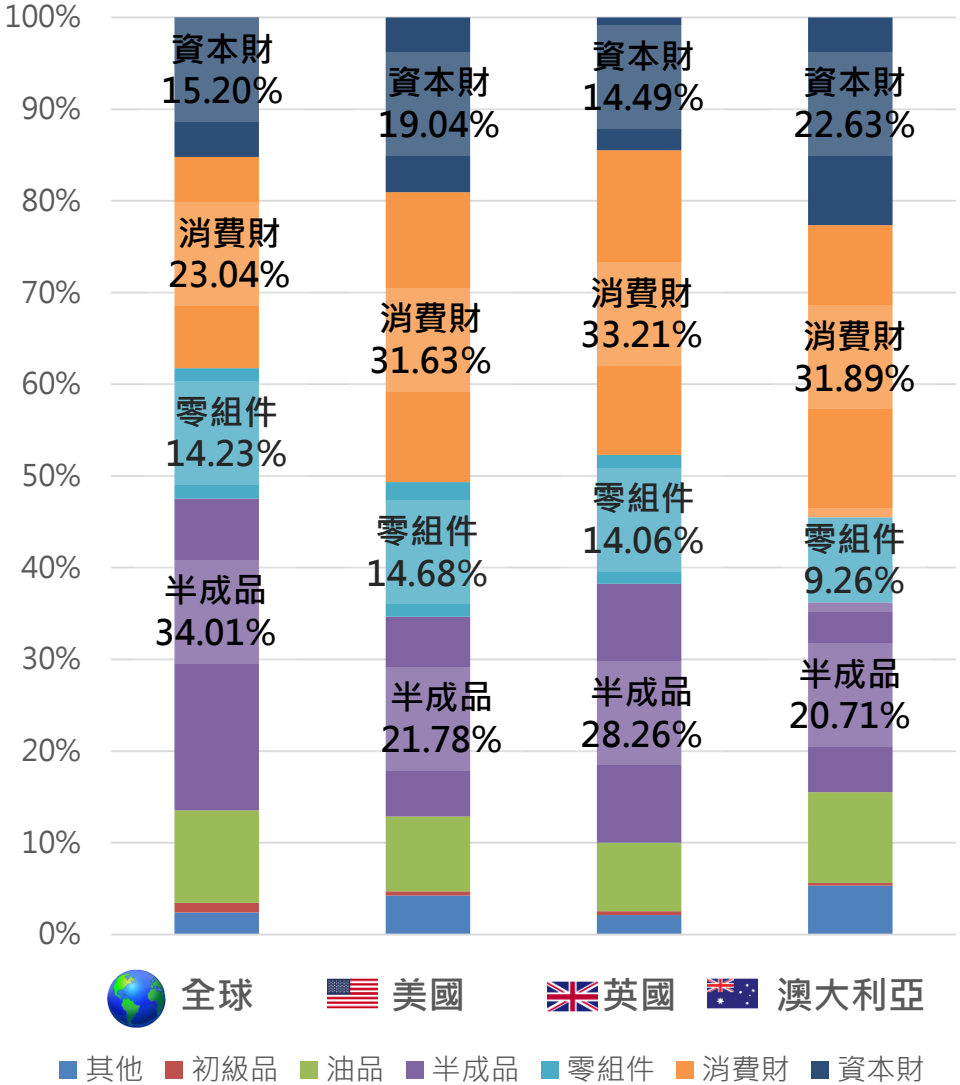

進口結構分析

資料來源：UN Comtrade

2017年各國自臺灣進口產品結構

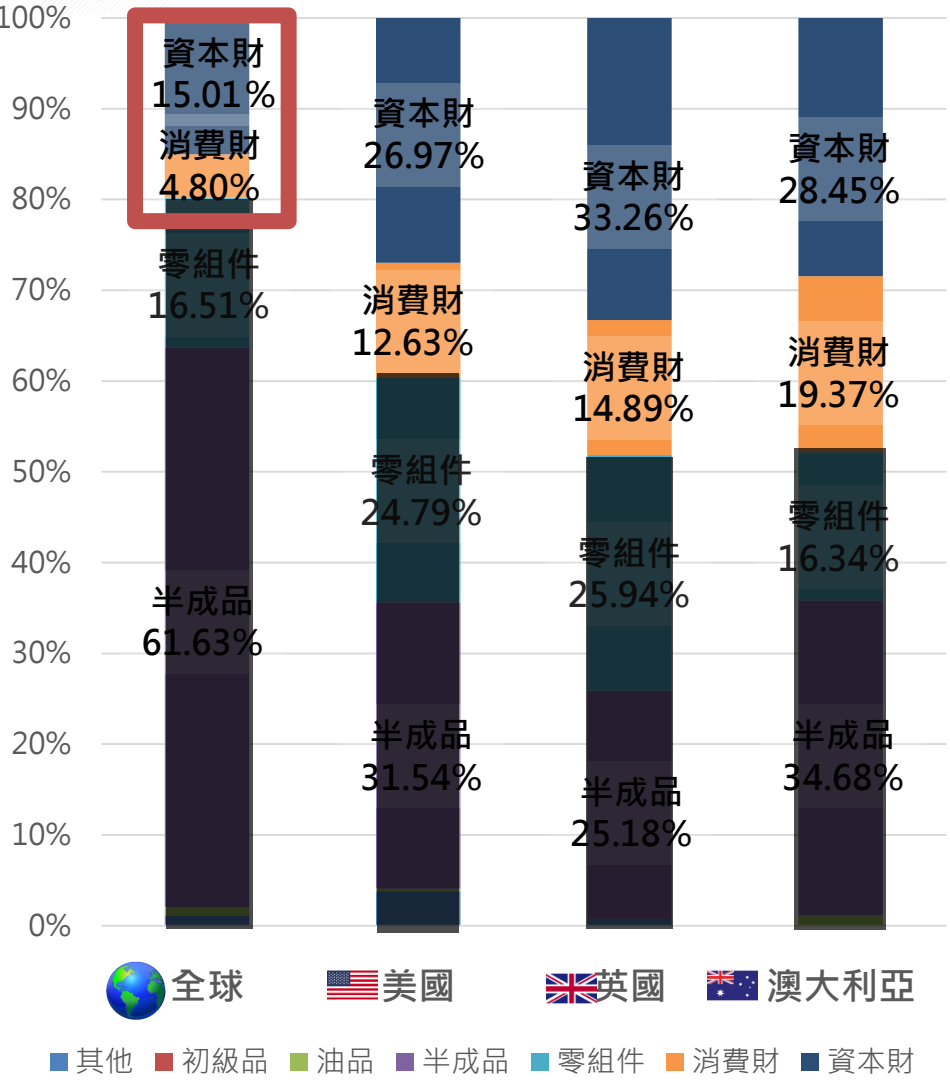

2017年各國自全球進口產品結構

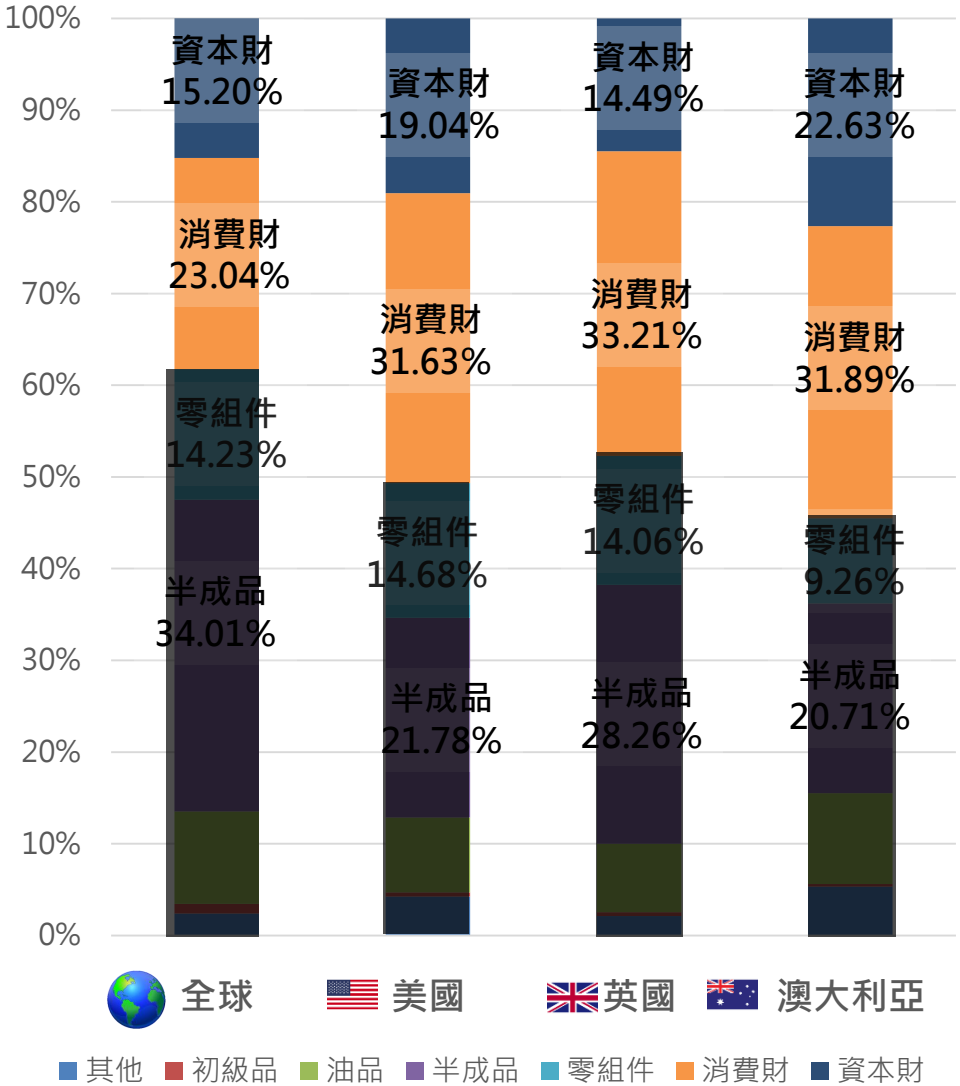

進口結構趨勢分析

資料來源：UN Comtrade
單位：%

中間財各國自臺灣進口佔比趨勢

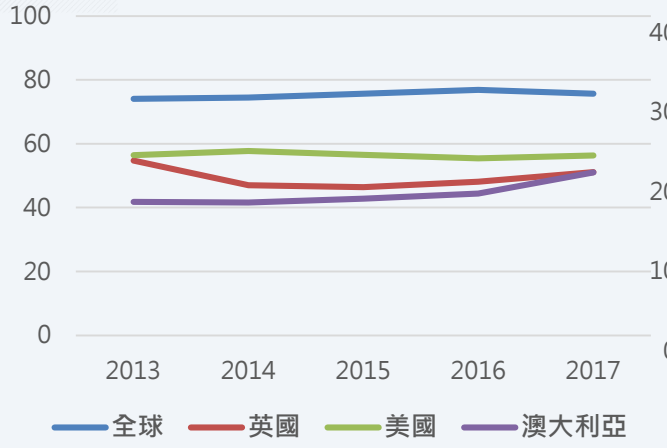

資本財各國自臺灣進口佔比趨勢

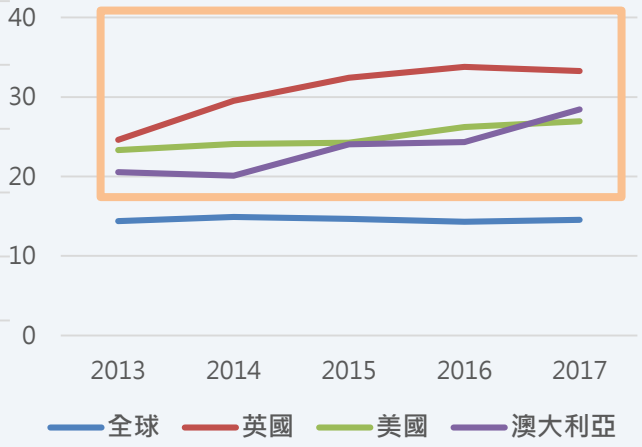

消費財各國自臺灣進口佔比趨勢

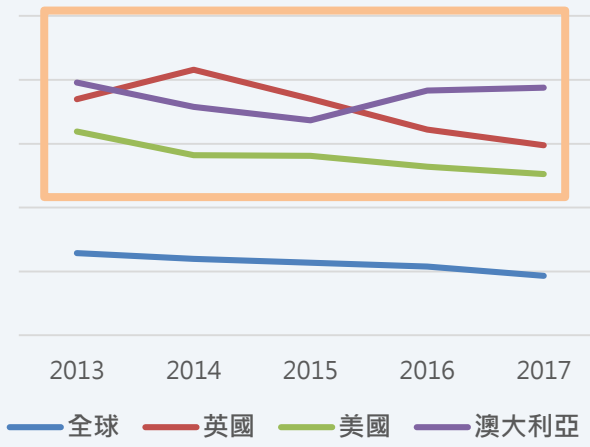

中間財各國自全球進口佔比趨勢

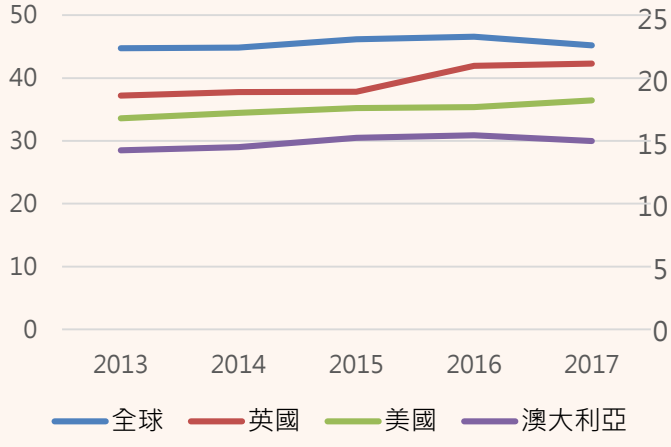

資本財各國自全球進口佔比趨勢

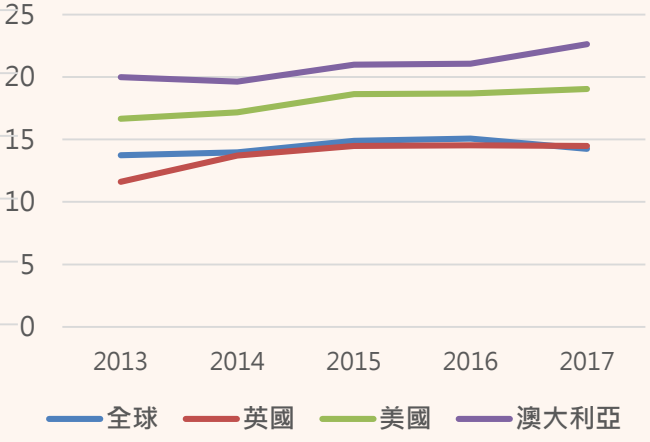

消費財各國自全球進口佔比趨勢

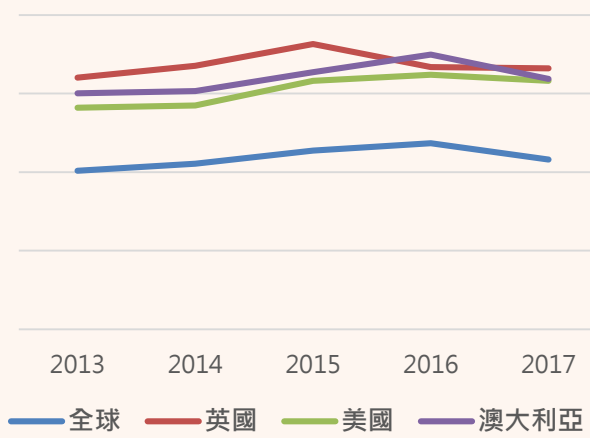

2017年全球自臺進口分析

Hscode	產品名稱	市占率(%)	全球三大進口來源國
901380	液晶裝置及儀器	25.86	中國大陸(30.39%)、臺灣(25.86%)、南韓(21.67%)
851762	路由器	3.24	中國大陸(43.54%)、墨西哥(8.99%)、美國(7.30%)
847170	儲存裝置	4.42	中國大陸(30.92%)、泰國(23.5%)、菲律賓(7.98%)

Hscode	產品名稱	市占率(%)	全球三大進口來源國
851712	手機	0.70	中國大陸(69.44%)、越南(12.31%)、荷蘭(3.48%)
871200	自行車	20.11	中國大陸(34.73%)、臺灣(20.11%)、德國(8.17%)
392690	其他塑膠製品	2.68	中國大陸(23.6%)、德國(12.67%)、美國(12.35%)

Hscode	產品名稱	市占率(%)	全球三大進口來源國
847330	印刷電路零件	6.34	中國大陸(53.41%)、南韓(7.89%)、臺灣(6.34%)
853400	印刷電路	13.02	中國大陸(50.39%)、臺灣(13.02%)、南韓(7.78%)
854290	機體電路零件	21.38	臺灣(21.38%)、南韓(14.61%)、美國(14.44%)

Hscode	產品名稱	市占率(%)	全球三大進口來源國
854231	處理器	26.12	臺灣(26.12%)、馬來西亞(17.65%)、中國大陸(11.66%)
854239	其他積體電路	28.35	臺灣(28.35%)、中國大陸(15.46%)、南韓(9.82%)
854232	記憶體	18.40	南韓(38.31%)、中國大陸(22.91%)、臺灣(18.4%)

資料來源：UN Comtrade

2017年美國自臺進口分析

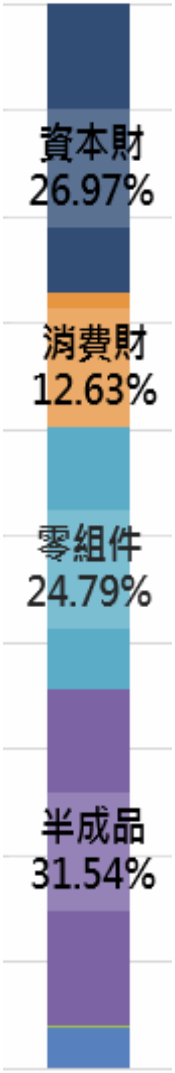

Hscode	產品名稱	市占率(%)	全球三大進口來源國
851762	路由器	3.35	中國大陸(43.54%)、墨西哥(8.99%)、美國(7.3%)
847130	個人電腦	3.16	中國大陸(80.69%)、荷蘭(5.31%)、越南(2.6%)
852580	數位相機及攝影機	7.84	中國大陸(37.66%)、日本(12.95%)、泰國(7.29%)

Hscode	產品名稱	市占率(%)	全球三大進口來源國
851712	手機	1.30	中國大陸(69.44%)、越南(12.31%)、荷蘭(3.48%)
950691	運動物品及設備	20.38	中國大陸(54.29%)、**臺灣(12.02%)**、美國(8.18%)
871200	自行車	27.92	中國大陸(34.73%)、**臺灣(20.11%)**、德國(8.17%)

Hscode	產品名稱	市占率(%)	全球三大進口來源國
847330	印刷電路零件	6.39	中國大陸(53.41%)、南韓(7.89%)、**臺灣(6.34%)**
852351	固態儲存裝置	13.18	中國大陸(42.56%)、**臺灣(14.8%)**、南韓(7.13%)
851220	其他照明或視覺信號設備	18.18	捷克(10.98%)、中國大陸(9.78%)、墨西哥(9.2%)

Hscode	產品名稱	市占率(%)	全球三大進口來源國
854239	其他積體電路	19.89	**臺灣(28.35%)**、中國大陸(15.46%)、南韓(9.82%)
854231	處理器	6.75	**臺灣(26.12%)**、馬來西亞(17.65%)、中國大陸(11.66%)
854232	記憶體	29.15	南韓(38.31%)、中國大陸(22.91%)、**臺灣(18.4%)**

資料來源：UN Comtrade

2018年1-9月
美國對全球及對臺採購前10大產品比較

排名	對全球採購前10大產品			對臺採購前10大產品		
	HS code	產品名稱	進口成長率(%)	HS code	產品名稱	進口成長率(%)
1	270900	石油原油	22.38	854239	其他積體電路	2.97
2	870323	小客車(1500至3000cc)	1.13	847330	其他機器零件附件	24.66
3	980100	其他藥品	11.53	**851762**	**路由器**	2.80
4	300490	其他醫藥製劑	11.48	854231	處理器	-1.69
5	851712	手機	3.51	852351	固態儲存裝置	13.63
6	**851762**	**路由器**	3.47	980100	未能按貨品類型而分類的貨物及交易	18.66
7	870324	小客車(3000cc以上)	-19.50	**847130**	**個人電腦**	7.98
8	**847130**	**個人電腦**	-0.71	854232	記憶體	30.07
9	271019	其他油類	39.59	731814	自攻螺釘	14.21
10	847150	處理器	42.72	851220	其他照明或視覺信號設備	5.67

資料來源：Global Trade Atlas(GTA)

2017年英國自臺進口分析

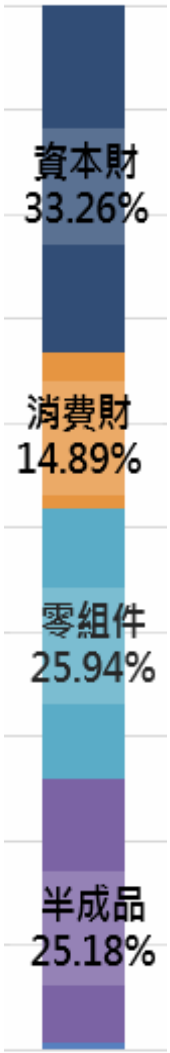

Hscode	產品名稱	市占率(%)	全球三大進口來源國
851762	路由器	5.43	中國大陸(43.54%)、墨西哥(8.99%)、美國(7.3%)
847170	儲存裝置	9.76	中國大陸(30.92%)、泰國(23.5%)、菲律賓(7.98%)
852691	無線電航行輔助器具	16.80	中國大陸(18.63%)、美國(11.79%)、臺灣(8.17%)

Hscode	產品名稱	市占率(%)	全球三大進口來源國
851712	手機	1.09	中國大陸(69.44%)、越南(12.31%)、荷蘭(3.48%)
871200	自行車	20.03	中國大陸(34.73%)、臺灣(20.11%)、德國(8.17%)
392690	其他塑膠製品	1.92	中國大陸(23.6%)、德國(12.67%)、美國(12.35%)

Hscode	產品名稱	市占率(%)	全球三大進口來源國
852351	固態儲存裝置	16.17	中國大陸(42.56%)、臺灣(14.8%)、南韓(7.13%)
847330	印刷電路零件	5.51	中國大陸(53.41%)、南韓(7.89%)、臺灣(6.34%)
841191	渦輪噴射引擎零件	0.72	美國(46.92%)、法國(12.73%)、英國(8.06%)

Hscode	產品名稱	市占率(%)	全球三大進口來源國
721049	其他不銹鋼扁軋製品	7.39	中國大陸(19.31%)、南韓(11.17%)、德國(7.93%)
731815	其他螺釘及螺栓	11.80	中國大陸(14.06%)、德國(13.02%)、美國(12.55%)
854231	處理器	5.73	臺灣(26.12%)、馬來西亞(17.65%)、中國大陸(11.66%)

資料來源：UN Comtrade

2018年1-8月
英國對全球及對臺採購前10大產品比較

排名	對全球採購前10大產品			對臺採購前10大產品		
	HS code	產品名稱	進口成長率(%)	HS code	產品名稱	進口成長率(%)
1	270900	石油原油	28.43	851762	**手機**	54.19
2	271019	其他油類	41.70	852351	固態儲存裝置	1.22
3	710813	其他半製品黃金	-10.10	852691	無線電航行輔助器具	5.88
4	880240	飛機	-34.13	854231	處理器	-26.41
5	300490	其他醫藥製劑	-1.80	847170	儲存裝置	-7.79
6	841112	引擎(推力超過2.5萬牛頓者)	7.20	847330	機器之零件附件	-1.21
7	851712	**手機**	6.80	721049	其他非合金鋼扁軋製品	46.46
8	841191	渦輪噴射引擎	-1.66	847130	個人電腦	-9.49
9	300390	其他醫藥製劑(兩種以上成分混合)	-11.46	871200	自行車	-12.74
10	870332	小客車(1500至2500cc)	-18.94	731815	其他螺釘及螺栓	7.17

資料來源：International Trade Centre (ITC)

2017年澳大利亞自臺進口分析

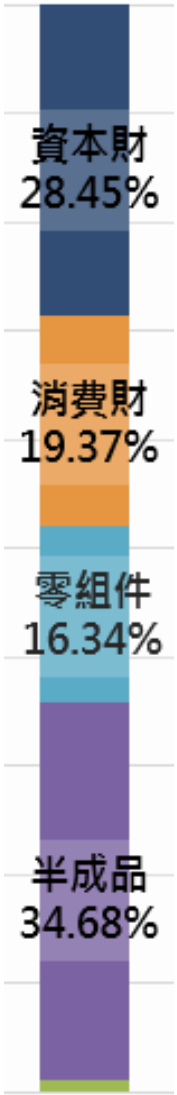

Hscode	產品名稱	市占率(%)	全球三大進口來源國
851762	路由器	6.15	中國大陸(43.54%)、墨西哥(8.99%)、美國(7.3%)
847170	儲存裝置	5.52	中國大陸(30.92%)、泰國(23.5%)、菲律賓(7.98%)
847130	個人電腦	0.95	中國大陸(80.69%)、荷蘭(5.31%)、越南(2.6%)

Hscode	產品名稱	市占率(%)	全球三大進口來源國
851712	手機	2.45	中國大陸(69.44%)、越南(12.31%)、荷蘭(3.48%)
871200	自行車	38.11	中國大陸(34.73%)、**臺灣(20.11%)**、德國(8.17%)
950691	運動物品及設備	12.37	中國大陸(54.29%)、**臺灣(12.02%)**、美國(8.18%)

Hscode	產品名稱	市占率(%)	全球三大進口來源國
852351	固態儲存裝置	16.70	中國大陸(42.56%)、**臺灣(14.8%)**、南韓(7.13%)
847330	印刷電路零件	9.51	中國大陸(53.41%)、南韓(7.89%)、**臺灣(6.34%)**
851220	其他照明或視覺信號設備	16.18	捷克(10.98%)、中國大陸(9.78%)、墨西哥(9.2%)

Hscode	產品名稱	市占率(%)	全球三大進口來源國
740811	最大橫斷面直徑超過6公厘者引擎	20.48	德國(14.61%)、美國(9.45%)、波蘭(8.2%)
854232	記憶體	31.80	南韓(38.31%)、中國大陸(22.91%)、**臺灣(18.4%)**
721933	厚度超過1公厘但小於3公厘者銅線	51.26	芬蘭(21.71%)、法國(8.63%)、中國大陸(8.6%)

資料來源：UN Comtrade

2018年1-8月
澳大利亞對全球及對臺採購前10大產品比較

排名	對全球採購前10大產品			對臺採購前10大產品		
	HS code	產品名稱	進口成長率(%)	HS code	產品名稱	進口成長率(%)
1	271019	**其他石油**	34.01	998888	**未能按貨品類型而分類的貨物及交易**	-3.38
2	270900	石油原油	50.61	271019	**其他石油**	179.08
3	870323	小客車(1500至3000cc)	4.39	851762	**路由器**	-31.32
4	870421	載貨車量(5公噸以下)	14.08	871200	自行車	21.80
5	300490	其他醫藥製劑	2.62	740811	斷面超過6mm銅線	-5.22
6	998888	**未能按貨品類型而分類的貨物及交易**	-61.91	847170	儲存裝置	37.95
7	271012	輕油及配製品	9.47	852580	其他儲存裝置	61.05
8	851762	**路由器**	23.07	852351	固態儲存裝置	-6.23
9	847130	**個人電腦**	5.16	847130	**個人電腦**	14.22
10	851712	手機	6.15	270810	瀝青	78.31

資料來源：Global Trade Atlas(GTA)

FINANCE REPORT
ACCOUNT
REPORT
DASHBOARD > INCOME
DAILY
WEEKLY
MONTHLY
TOTAL INCOME
37.91%
31.86%
30.23%

貿協
數據分析服務

雙軌數據分析服務

全球貿易大數據平台(iTrade) itrade.taitra.org.tw

Basic Service iTrade平台一站式服務	+	Premium Service 客製化數據分析
潛力市場篩選		我國與競爭對手國貿易情勢比較
產業及產品進出口情勢		產業指標分析
海外展覽指標分析		買主特徵分析
跨國關稅比較		目標市場進口分析

客製化分析服務內容

數據分析

目標市場進口數據

問卷統計分析模型

供應鏈關係與探討

商務策略

目標市場篩選

競爭對手國比較

目標市場法規資訊

目標市場進口商資訊

銷售洞察

電商客群輿情

產品關聯與推薦

買主網站行為

買主採購趨勢

拓銷攻略

全球貿易大數據平台 iTrade

itrade.taitra.org.tw

1 掌握出口情勢

2 篩選潛力拓銷市場

3 比較跨國關稅

4 篩選海外潛力展覽

全球貿易大數據平台 iTrade

itrade.taitra.org.tw

TAITRA

全球貿易大數據平台

ITRADE

1 掌握出口情勢

查出口
- 產業出口查詢
- 產品出口查詢

詢關稅
- 單一出口國關稅查詢
- 多國關稅比較

篩市場
- 產業潛力市場篩選
- 產品潛力市場篩選
- 篩選各市場潛力產業

選展覽
- 全球展覽搜尋
- 各國參展分布
- 兩國參展比較
- 多展重要指標比較

全球貿易大數據平台 iTrade
一查出口

11碼產品全球出口定位分析 | HSCODE 11碼

請選擇搜尋方式：

- 既有產業定義搜尋
- 自填HSCODE代碼搜尋

請輸入產品HS Code

731814,731815 Search

以 ',' 分離多組HS code後按下Search鈕

可輸入2碼至11碼產品稅則代碼，如：輸入02,1001,621010，即可查詢此三種HS code項下所有11碼產品

自訂出口產品組合
可查詢最新月份出口資料

產品出口分佈圖

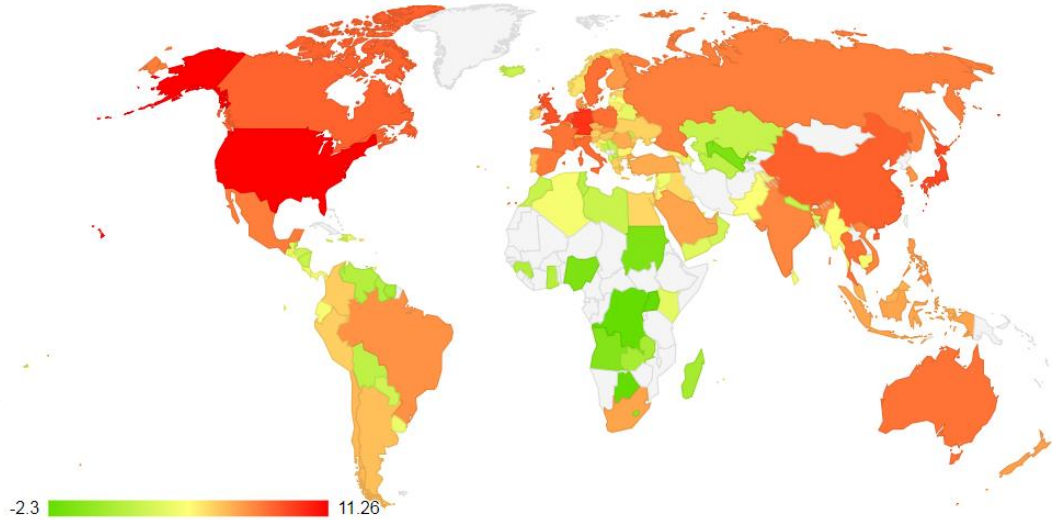

三年出口情勢分析

1	美國	57,883	66,527	77,398
2	德國	14,503	15,568	19,595
3	日本	7,646	8,711	10,355
4	英國	7,844	8,077	8,337
5	荷蘭	5,990	6,419	7,961
6	中國大陸	4,094	5,323	5,805
7	加拿大	3,536	4,328	5,541
8	義大利	3,493	3,710	4,441
9	波蘭	3,179	3,305	3,977
10	瑞典	3,220	3,399	3,878

三年同期出口比較

【臺灣出口至 全球 過去三年同期出口比較】

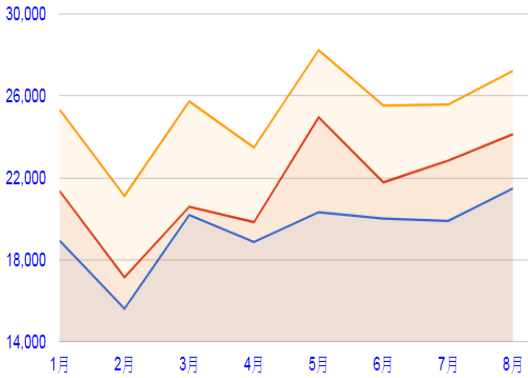

全球貿易大數據平台 iTrade

itrade.taitra.org.tw

TAITRA

全球貿易大數據平台

ITRADE

2 篩選潛力拓銷市場

查出口
- 產業出口查詢
- 產品出口查詢

詢關稅
- 單一出口國關稅查詢
- 多國關稅比較

篩市場
- 產業潛力市場篩選
- 產品潛力市場篩選
- 篩選各市場潛力產業

選展覽
- 全球展覽搜尋
- 各國參展分布
- 兩國參展比較
- 多展重要指標比較

全球貿易大數據平台 iTrade
一篩市場

Step 1: 選擇出口產品

2碼

73 - 第７３章　鋼鐵製品

4碼

7318 - 鋼鐵製螺釘、螺栓、螺帽、車用螺..

6碼

731815 - 其他螺釘及螺栓，有否附螺帽及..

Step 2: 選擇市場篩選條件

- [ ] 高進口需求
- [x] 整體進口正成長
- [x] 有自臺進口

更多臺灣相關篩選條件：

- [ ] 高自臺進口額
- [x] 自臺進口成長率優於整體
- [x] 臺灣市占率高
- [ ] 臺灣排名前三
- [ ] 主要競爭對手未列前三名

多元條件協助篩選潛力拓銷市場

市占情況及競爭對手國

2017 年全球進口情勢摘要

1. 全球進口國家數： 118 國。平均進口額 139,302,449 美元。
2. 自臺進口國家數： 110 國。平均進口額 15,109,805 美元。臺灣平均市占率 5.38 %，平均排名第 8 位。
3. 自臺進口成長率優於該國整體成長率的共有 52 國，占 47.27 %。
4. 每一國平均進口來源國數： - 國。屬 - 度競爭產品。
5. 有自臺進口的國家中，臺灣最常面對的競爭對手依序為：

排名	國家	進入各國進口國前3名次數
1	中國大陸	79
2	德國	40
3	美國	40

潛力拓銷市場資訊

【市場篩選結果】

共有 6 個市場符合篩選條件：

進口國	進口額(美元)	自臺進口額(美元)	臺灣市占率	整體進口成長率	自臺進口成長率優於整體	臺灣排名	領先國家1	領先國家2	領先國家3
美國	2,190,647,539	526,874,768	24.05%	7.2%	Y	2	中國大陸	臺灣	日本
墨西哥	1,404,196,516	182,181,548	12.97%	10.45%	Y	2	美國	臺灣	中國大陸
新加坡	184,642,377	21,412,455	11.6%	18.26%	Y	4	中國大陸	馬來西亞	美國
挪威	86,063,794	9,744,951	11.32%	2.23%	Y	4	中國大陸	德國	英國
以色列	61,744,000	6,556,000	10.62%	16.91%	Y	3	美國	中國大陸	臺灣
斐濟	3,921,842	473,245	12.07%	8.61%	Y	3	中國大陸	澳大利亞	臺灣

全球貿易大數據平台 iTrade

itrade.taitra.org.tw

TAITRA

全球貿易大數據平台

ITRADE

3 查詢跨國關稅

查出口

- 產業出口查詢
- 產品出口查詢

詢關稅

- 單一出口國關稅查詢
- 多國關稅比較

篩市場

- 產業潛力市場篩選
- 產品潛力市場篩選
- 篩選各市場潛力產業

選展覽

- 全球展覽搜尋
- 各國參展分布
- 兩國參展比較
- 多展重要指標比較

全球貿易大數據平台 iTrade
一詢關稅

挑選出口國家(可輸入關鍵字查詢)

(TW)台灣

挑選 HS code6碼產品

731815 - 其他螺釘及螺栓，有否附螺帽及墊圈均在內

我國出口至各國關稅比較

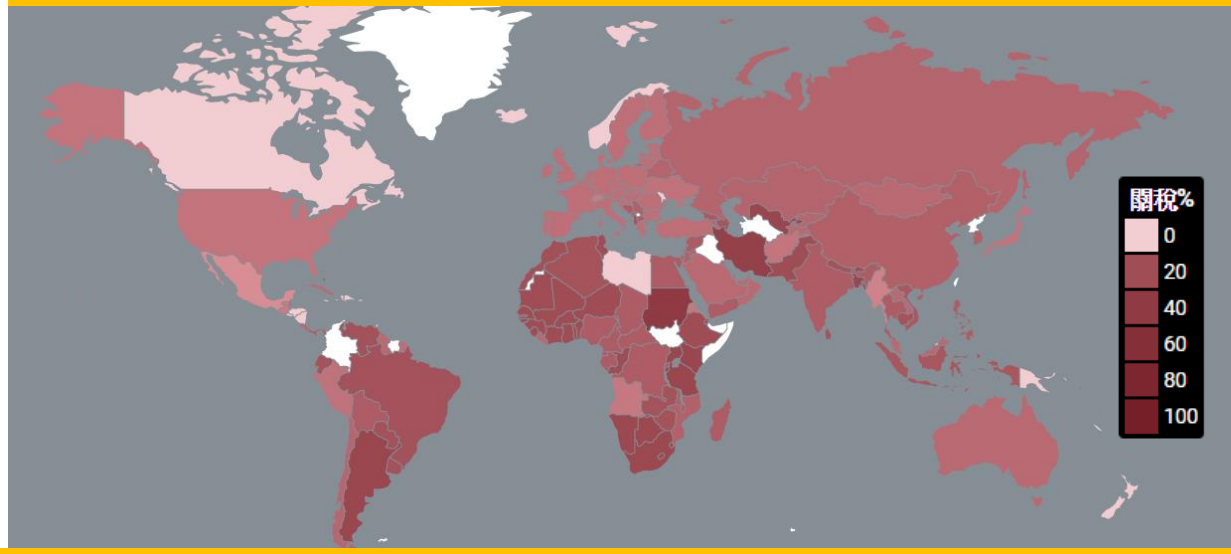

我國與競爭對手國關稅比較

	出口國			
進口國	中國大陸	台灣	德國	資料年份
以色列	12	12	0	2017
墨西哥	0.45	0.45	0	2017
挪威	0	0	0	2017
新加坡	0	0	0	2017
美國	2.8	2.8	2.8	2017

全球貿易大數據平台 iTrade

itrade.taitra.org.tw

TAITRA

全球貿易大數據平台

ITRADE

查出口
- 產業出口查詢
- 產品出口查詢

詢關稅
- 單一出口國關稅查詢
- 多國關稅比較

篩市場
- 產業潛力市場篩選
- 產品潛力市場篩選
- 篩選各市場潛力產業

4 篩選海外潛力展覽

選展覽
- 全球展覽搜尋
- 各國參展分布
- 兩國參展比較
- 多展重要指標比較

全球貿易大數據平台 iTrade
一篩展覽

Power Sourcing 網住商機 with Taiwantrade 台灣經貿網

展覽搜尋功能

fastener

搜尋條件 | 2017 ⓧ

產業

國家

2017

SEARCH

更多篩選

可用產業或產品關鍵字搜尋
海外專業展

兩國參展比較

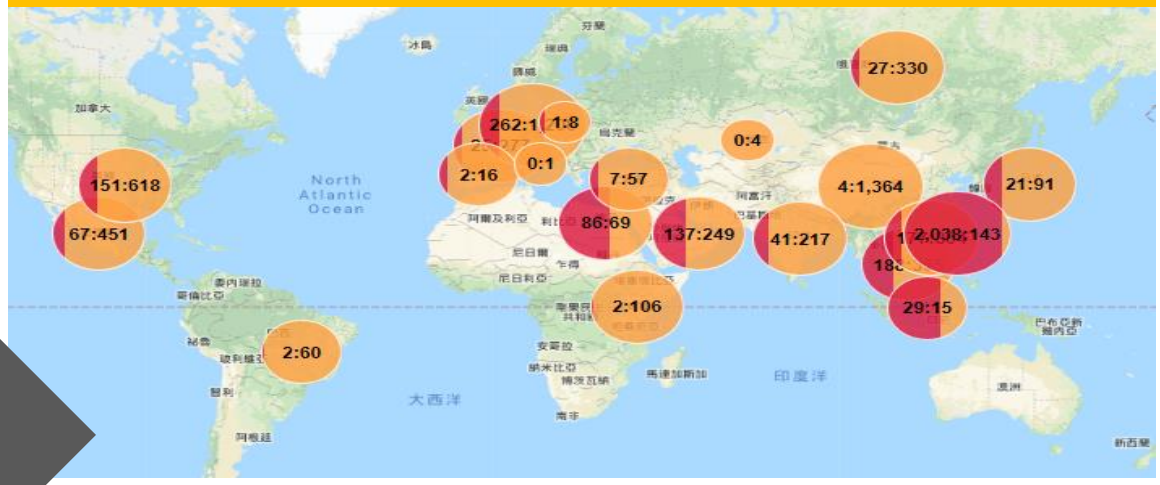

參展商來源國分析



多展趨勢比較

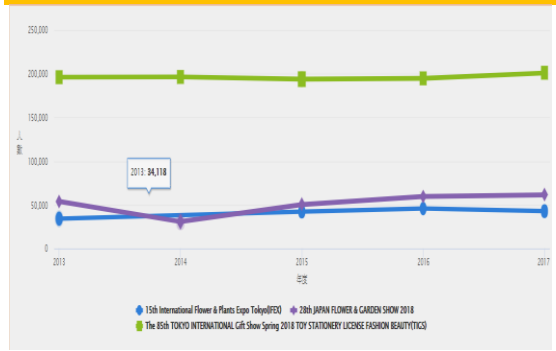

服務案例：
協助某農產加工食品公司篩選潛力市場

協助農產加工食品公司篩選潛力市場

篩選我國全球重要出口市場

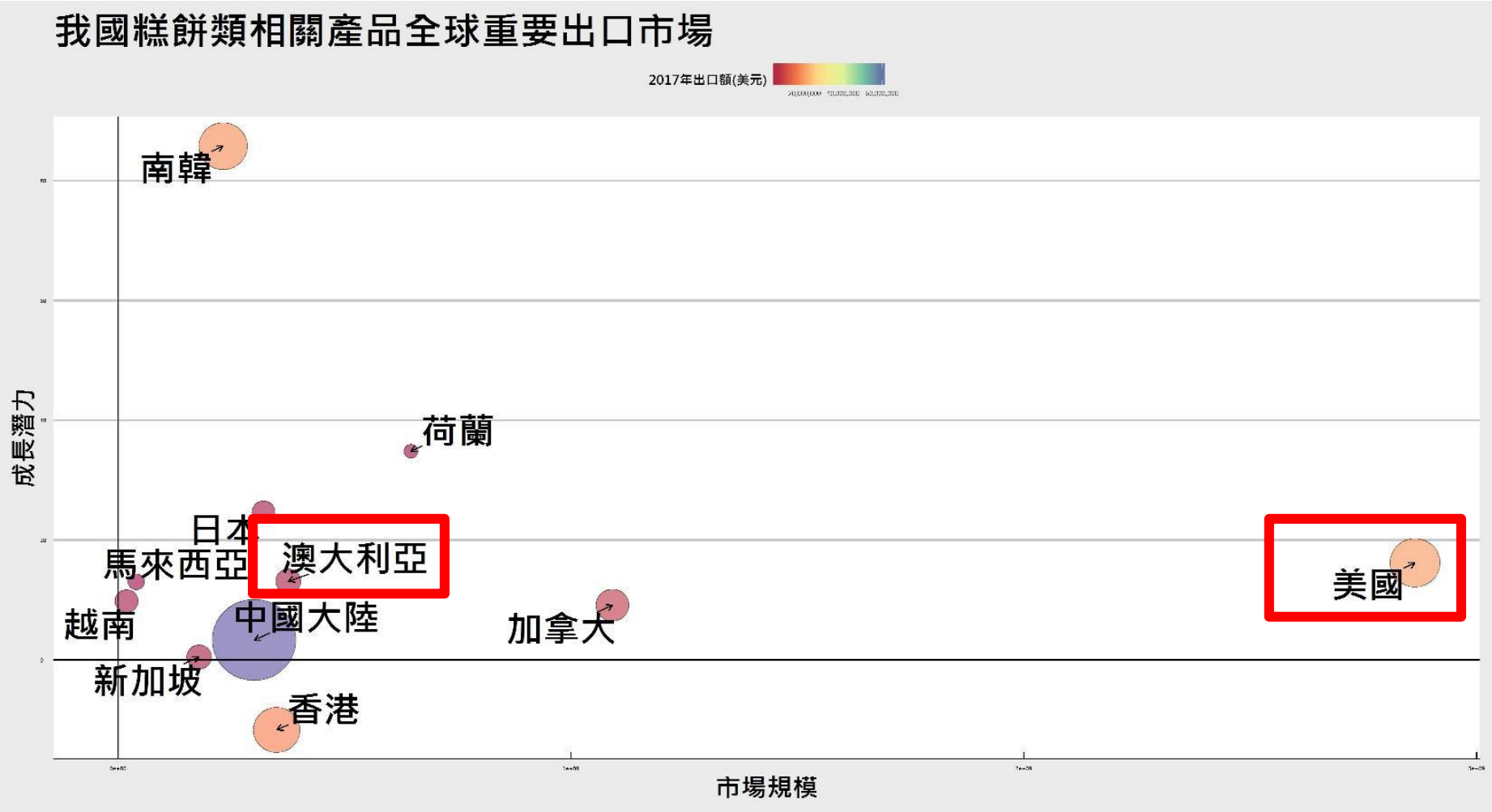

協助農產加工食品公司篩選潛力市場

跨國關稅及進口地位比較

排名	國家	2017年出口額(百萬美元)	出口占比(%)	成長率(%)	臺灣在該市場的進口排名	關稅(%)
1	中國大陸	64.22	45.47	3.32	2	20
2	美國	18.21	12.89	16.17	12	2
3	南韓	16.88	11.95	85.74	6	8
4	香港	15.18	10.75	-11.69	6	0
5	加拿大	6.07	4.3	9.14	11	5
6	澳大利亞	3.05	2.16	13.13	22	0
7	新加坡	2.97	2.1	0.49	9	0
8	越南	2.62	1.85	9.79	6	23
9	日本	2.52	1.78	24.7	13	18
10	馬來西亞	1.63	1.15	13.03	10	1
11	荷蘭	1.57	1.12	34.86	21	19

協助農產加工食品公司篩選潛力市場

美國進口概況

排名	國家	2017年自該國進口額(百萬美元)	2017年進口占比(%)	2017年自該國進口成長率(%)	2018年1-10月自該國進口額(百萬美元)	2018年1-10月進口占比(%)	2018年1-10月自該國進口成長率(%)
1	加拿大	1,534	49.71	11.81	1,493	51.99	18.58
2	墨西哥	586	18.98	13.42	496	17.26	1.95
3	義大利	136	4.41	17.08	128	4.44	13.90
4	法國	122	3.95	32.08	128	4.44	25.66
5	印度	73	2.38	0.78	69	2.39	12.43
6	泰國	56	1.80	9.80	47	1.65	1.22
7	韓國	48	1.56	-1.64	43	1.50	10.20
8	中國大陸	40	1.31	-8.86	35	1.22	0.34
9	日本	38	1.24	-16.19	34	1.18	5.21
10	以色列	38	1.22	17.11	30	1.04	3.66
11	德國	36	1.18	10.09	44	1.54	42.87
12	菲律賓	29	0.95	32.71	18	0.64	-25.62
13	臺灣	28	0.92	2.45	26	0.89	16.62

簡報結束，謝謝聆聽

更多資訊請至
全球貿易大數據平台 iTrade
itrade.taitra.org.tw

聯繫人：

數位商務處
賴俞臻 專案經理
02-2725-5200 #1427
emilylai@taitra.org.tw