

【2021/7/9起 熱烈徵展中】

「VR循環經濟核心產業館」 全球數位展

帶客戶通往下單的秘徑

taiwantrade.com

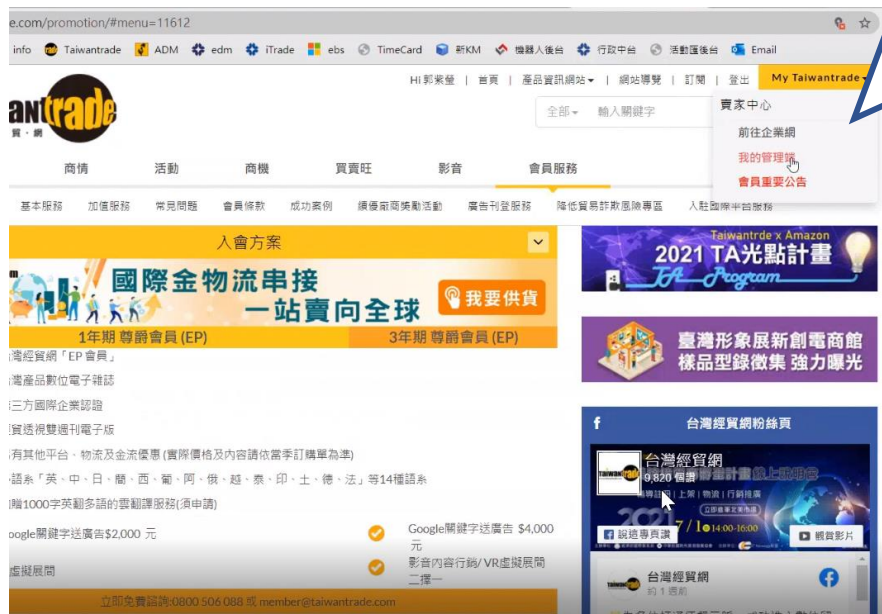
VR 循環經濟館 繳費說明

繳費流程說明

STEP 1.

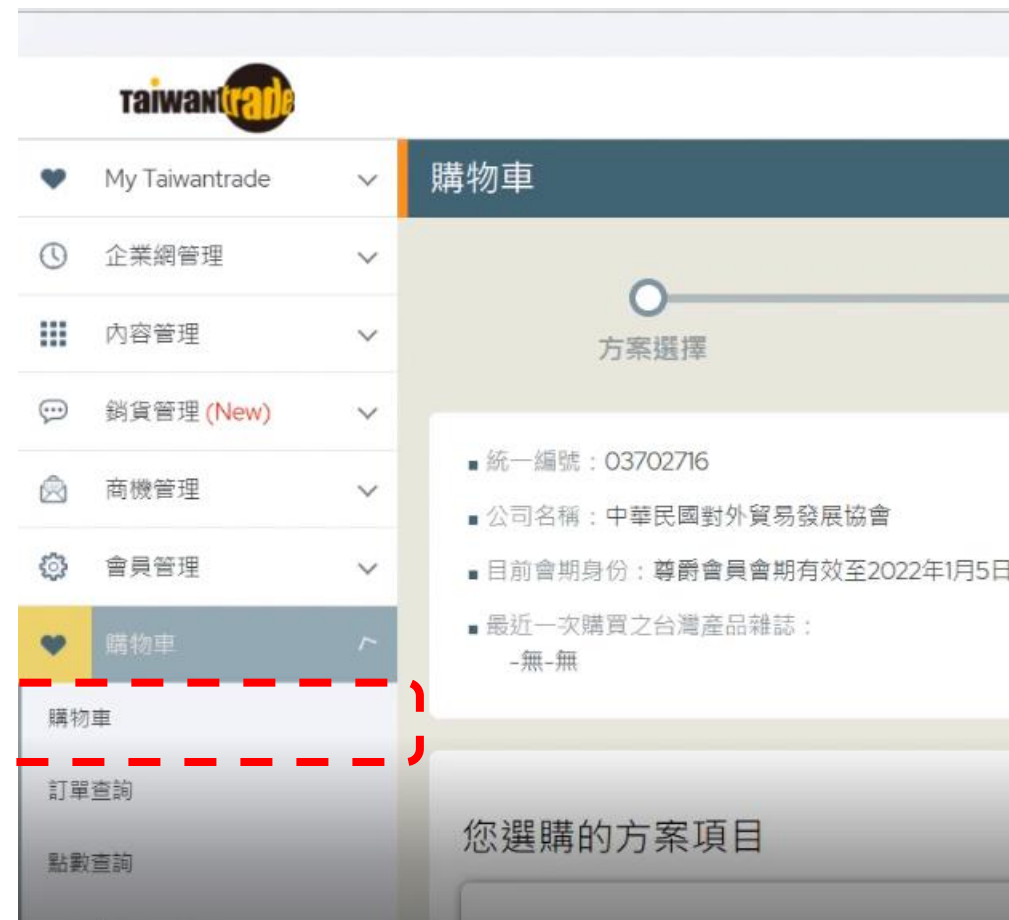
登入 <https://info.taiwantrade.com/>

點選 My Taiwantrade “我的管理端”



STEP 2.

點選左欄 “購物車”



繳費流程說明_尊爵會員繳費方式

STEP 3.

找到您要報名的方案並點選

su.taiwantrade.com/myFinanceShoppingCart?actionNew=6050adc735d98f3a3b793d6ef9aca8af65b3543d2e2864a52c4091f3f2a28caacafb16267635...

應用程式 HiNet hichannel... SCSHR 差勤系統 TAITRA Webmail L... SmartKMS Taitra FAO - News Articl... WEI-I Foodstuff C... 新分頁 閱讀清

Home Hello, 林書緯 TWD Sign Out 7 商品

My Taiwantrade 企業網管理 內容管理 銷貨管理 (New) 商機管理 會員管理 購物車

※VR會員注意事項:
虛擬展間至多可上架 10 件產品，含公版展間設計 1 款、一年期雲端串流費用、線上帶看 1,000 分鐘通話數，不可退費。
訂單審核通過後 2 個工作天內提供展間樣式與操作手冊，會員 5 個工作天內回覆展間樣式 (限選一次)，承包商 3~7 個工作天內協助簡易編輯展間並上架至企業網。

台灣經貿網循環經濟虛擬館尊爵會員鑽石級方案	台灣經貿網循環經濟虛擬館尊爵會員鑽石級方案	NT\$ 100,000
台灣經貿網循環經濟虛擬館尊爵會員白金級方案	台灣經貿網循環經濟虛擬館尊爵會員白金級方案	NT\$ 34,500
台灣經貿網循環經濟虛擬館尊爵會員黃金級方案	台灣經貿網循環經濟虛擬館尊爵會員黃金級方案	NT\$ 11,000
台灣經貿網循環經濟虛擬館尊爵會員銀級方案	台灣經貿網循環經濟虛擬館尊爵會員銀級方案_7,500元	NT\$ 7,500

繳費流程說明

STEP 3-1.

- 如果您**已是尊爵會員**，直接購買方案請直接跳至STEP 4.
- 如您已是尊爵會員**想續約加購**，請選擇左下方方案並勾選加購
- 如您還不是尊爵會員，欲**升級尊爵或新加會員來加購**，請擇右下方方案並勾選加購

尊爵會員想續約加購

- 2021年三年尊爵續約會員7.4萬-VR虛擬展間
- 2021年三年期尊爵續約會員5萬元-VR虛擬展間
- 2021年一年期尊爵續約會員1.9萬

型錄會員想升級加購/ 新加會員加購

- 2021年三年期尊爵新會員11.3萬-VR虛擬展間
- 2021年三年尊爵新會員8.3萬-VR虛擬展間
- 2021年三年期尊爵新會員5.9萬-VR虛擬展間

繳費流程說明

STEP 3-2.

- 點選適合您的方案，在確認方案內容後，勾選您想加購的VR館方案

加購方案

已選購加購方案 件，原價 NT\$，加購價 NT\$

☐ 台灣經貿網循環經濟虛擬館尊爵會員銀級方案

原價 ~~NT\$7,500~~ 加購價 NT\$2,500

☐ 台灣經貿網循環經濟虛擬館尊爵會員黃金級方案

原價 ~~NT\$11,000~~ 加購價 NT\$6,000

優惠價NT\$ 19,000

加入購物車

回購物車首頁

繳費流程說明

STEP 4.

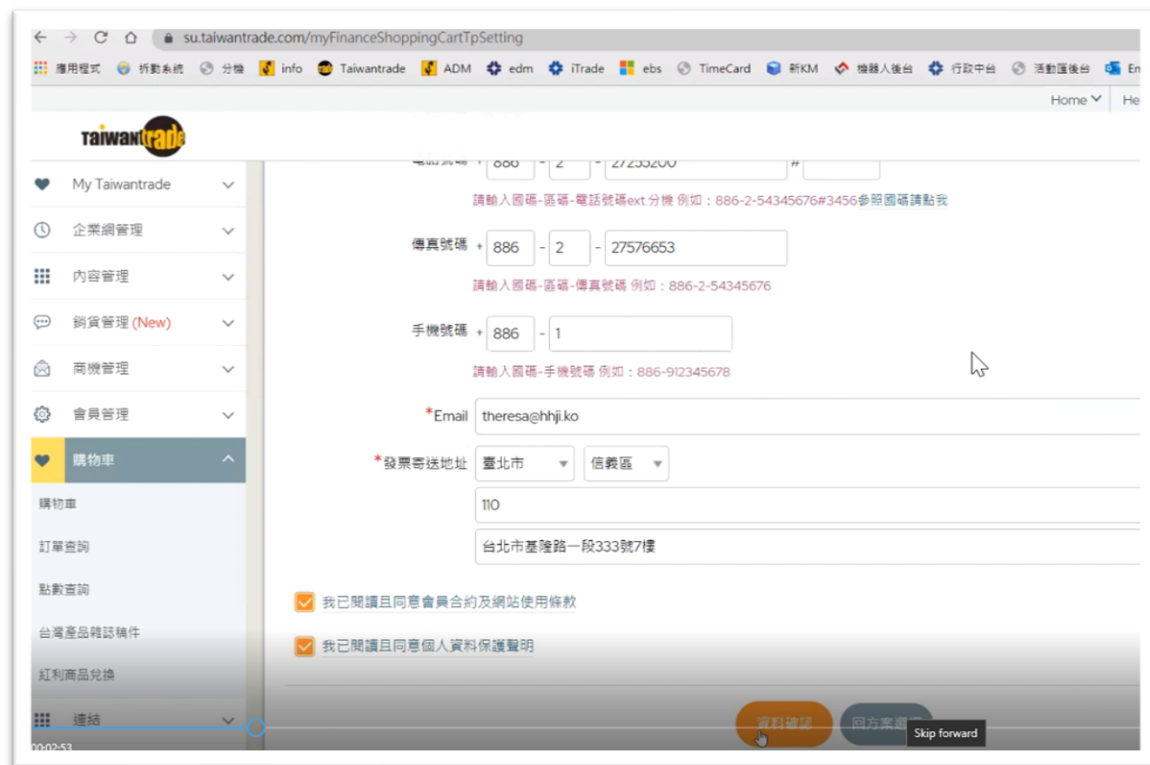
確認資料後點選**加入購物車**→ 點選 **“檢視已選方案”**



繳費流程說明

STEP 5.

確認發票資料後點選**資料確認**並送出

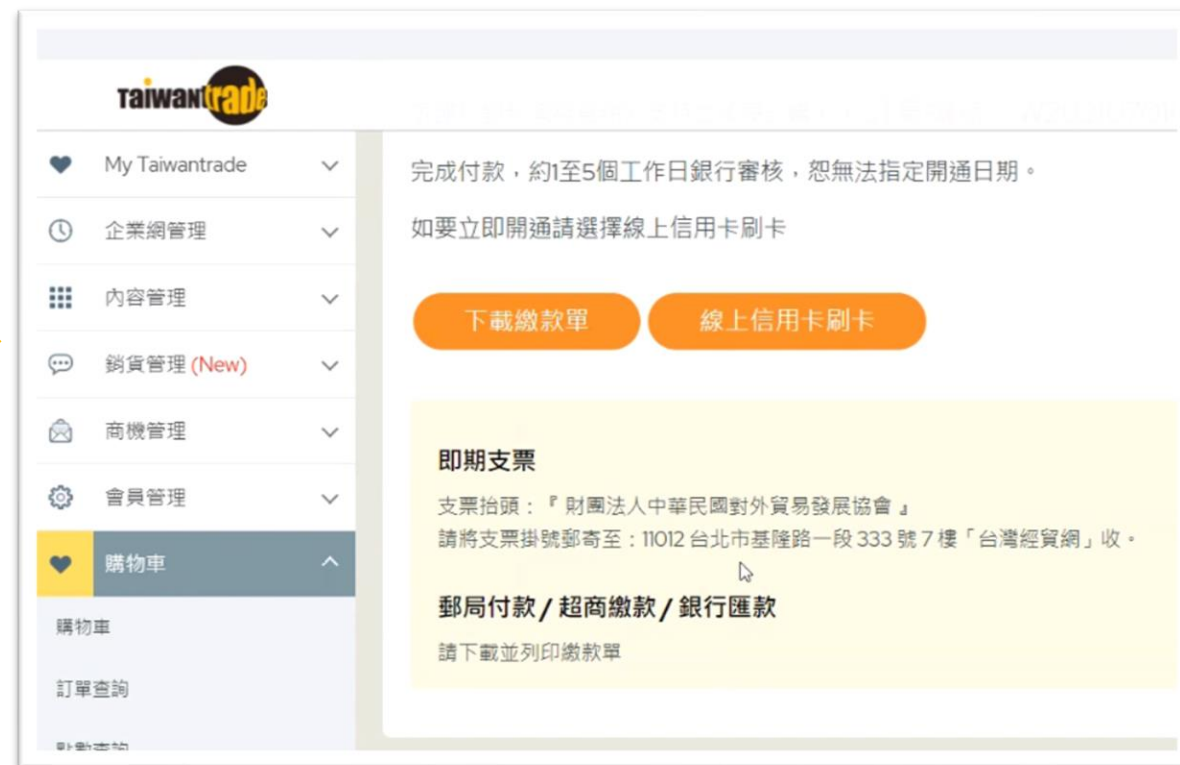


The screenshot shows the 'myFinanceShoppingCartTipSetting' page on the Taiwantrade website. The left sidebar contains a navigation menu with options like 'My Taiwantrade', '企業網管理', '內容管理', '銷貨管理 (New)', '商機管理', '會員管理', and '購物車'. The main content area displays fields for '傳真號碼' (Fax Number) and '手機號碼' (Mobile Number), both with area codes and numbers. Below these is the '*Email' field with the value 'theresa@hhjiko'. The '*發票寄送地址' (Invoice Delivery Address) is set to '臺北市' (Taipei City) and '信義區' (Xinyi District), with the address '110 台北市基隆路一段333號7樓'. At the bottom, there are two checkboxes: '我已閱讀且同意會員合約及網站使用條款' and '我已閱讀且同意個人資料保護聲明', both of which are checked. A '資料確認' (Confirm Information) button is visible at the bottom right.



STEP 6.

點選**繳費方式**後，依指示繳費即可。



The screenshot shows the 'myFinanceShoppingCartTipSetting' page on the Taiwantrade website, specifically the payment method selection step. The left sidebar is the same as in Step 5. The main content area displays the 'taiwantrade' logo and a list of payment methods: 'My Taiwantrade', '企業網管理', '內容管理', '銷貨管理 (New)', '商機管理', '會員管理', and '購物車'. The '購物車' (Shopping Cart) option is selected. Below the list, there are two orange buttons: '下載繳款單' (Download Invoice) and '線上信用卡刷卡' (Online Credit Card Payment). To the right of these buttons, there is a text box stating: '完成付款，約1至5個工作日銀行審核，恕無法指定開通日期。如要立即開通請選擇線上信用卡刷卡'. Below this, there is a section for '即期支票' (Sight Check) with the text: '支票抬頭：『財團法人中華民國對外貿易發展協會』 請將支票掛號郵寄至：11012 台北市基隆路一段 333 號 7 樓「台灣經貿網」收。'. At the bottom, there is a section for '郵局付款 / 超商繳款 / 銀行匯款' (Post Office Payment / Convenience Store Payment / Bank Transfer) with the text: '請下載並列印繳款單'.

繳費流程說明

STEP 7.

可至 “**訂單查詢**” 確認是否繳費完成。

訂單查詢								
展開查詢								
訂單編號	下單日	核准日期	付款方式	審核狀態	訂單權益起迄日	總金額	方案名稱	取消訂單
W202107200002	2021/07/20 15:03:30		郵局付款 / 超商繳款 / 銀行匯款	待審核 立即刷卡 下載繳款單		7,500	台灣經貿網循環 經濟虛擬館尊爵 會員銀級方案	取消
W202107020003	2021/07/02 09:56:14	2021/07/02 09:57:14	郵局付款 / 超商繳款 / 銀行匯款	審核通過		1,000	台灣經貿網拍照 服務	

顯示 “**審核通過**” 恭喜你! 繳費完成。

※ 繳費完成後，請至活動官網下載 “[上架前所需資料](#)” 回覆表格，感謝

關於繳費流程及後續服務流程有不清楚的地方，歡迎聯絡 VR 循環經濟館承辦人 陳怡靜 小姐
02-27255200 ext.1753

感謝您的協助與配合。 ^^