

為了讓要投廣告的學員能夠在上課時使用文字交談功能

請各位學員去申請Teams的帳號(不需要應用程式^^)

我會將各位加進Teams課程群組，大家有廣告問題也可以在裡面詢問

以下是註冊Teams帳號及加入課程群組步驟

Teams:<https://www.microsoft.com/zh-tw/microsoft-365/microsoft-teams/group-chat-software>



Microsoft 365

Microsoft Teams ▾

功能 ▾

資源 ▾

方案與定價

下載 Teams

所有 M

現在您可以透過 Microsoft Teams 行動裝置應用程式中的全新功能與家人和朋友保持聯繫¹。 深入了解 >

Microsoft Teams

同行無阻


免費註冊

登入



請輸入「你收到Ava信的信箱」，這樣才能被順利加到課程群組。
不然Ava真的不知道要去哪裡找你們....

Microsoft Teams

 Microsoft

輸入電子郵件

我們會使用此電子郵件來設定 Teams。如果您已經有 Microsoft 帳戶，盡管在這裡使用該電子郵件。

someone@example.com

這是必要欄位

下一頁

Microsoft Teams




您要如何使用 Teams?

- ☐ 學校使用
用於教室或線上使用，因應課程及專案需求，與學生和教職員連絡
- ☐ 用於朋友與家人
用於日常生活，進行語音或影音通話
- ☒ 適用於公司與組織
與各處的小組成員一起共事

下一頁

若是剛剛填的信箱，以前沒有建立過Microsoft帳戶，會看到此畫面，按「建立帳戶」，去建立Microsoft帳戶。


若是剛剛填的信箱，以前已建立過Microsoft帳戶，則只要輸入以前設定的密碼即可。



建立帳戶

您似乎在此領域是新手。我們將會建立您與 @gmail.com 的新帳戶。

[建立帳戶](#)



← @gmail.com


建立密碼

請輸入您想要使用的帳戶密碼。

建立密碼

☐ 顯示密碼

[下一步](#)



← @gmail.com

驗證電子郵件


請輸入我們傳送到 @gmail.com 的驗證碼。如未收到電子郵件，請檢查 [垃圾郵件] 資料夾或 [再試一次](#)。

輸入驗證碼

☐ 我想要 Microsoft 產品與服務的相關資訊、秘訣和優惠。

選擇 [\[下一步\]](#) 表示您同意 [Microsoft 服務合約](#)及[隱私權與 Cookie 聲明](#)。

[下一步](#)



最後幾項詳細資料

姓氏

名字

公司名稱

國家或地區

台灣

重要注意事項：您身為系統管理員，即對 Teams 組織中人員的個人資料以及他們向您提交的資料管理要求負有責任。 [Learn more](#).

按一下 [設定 Teams](#) 表示您同意我們的 [條款及條件](#)。

我們可能會將您的「Teams 免費」租用戶，佈建到任何 Microsoft 儲存及處理客戶資料所在的設施之中。這表示您的資料可能會儲存在這些設施所在的任何區域及國家/地區待用。我們會遵守所有資料傳輸相關的通行法律。「Teams 免費」不適用於公務部門、政府或教育機構。

不想下載Teams應用程式的話，可以選擇「改用Web應用程式」，這樣就能夠在網頁上開啟Teams。



使用 **Teams** 桌面版應用程式以便能更容易保持聯絡

[下載 Windows 應用程式](#) [改用 Web 應用程式](#)

已有 Teams 應用程式? [現在啟動](#)

出現這個畫面的話，請到瀏覽器設定中找到與 cookie 相關的設定，允許第三方 cookie。

Chrome 的話，在設定裡的「隱私權和安全性」。




若要開啟 **Web** 應用程式，您必須將瀏覽器設定變更為允許第三方 **Cookie**。


再試一次


如果還是無法解決，請嘗試 [登出](#) 並重新登入。

隱私權和安全性

 清除瀏覽資料
清除歷史記錄、Cookie、快取等資料

 **Cookie 和其他網站資料**
已封鎖無痕模式中的第三方 Cookie

 安全性
安全瀏覽功能 (可防範不安全的網站) 和其他安全性設定

 網站設定
控管網站可以使用和顯示的資訊 (位置資訊、攝影機和彈出式視窗等等)

成功進入Teams 但是還沒結束!不要走!

The screenshot displays the Microsoft Teams application interface. At the top, a dark blue header bar contains a search bar with the text '搜尋' and a user profile icon labeled '蔡' on the right. Below the header, a vertical sidebar on the left lists navigation options: '活動', '聊天', '團隊' (selected), '會議', '通話', '檔案', '應用程式', and '說明'. The main content area is titled '歡迎加入團隊!' (Welcome to the team!) and includes the subtitle '以下是您可以進行的作業...' (Here are the tasks you can perform...). Three large circular icons represent key actions: '新增更多人員' (Add more people), '建立更多頻道' (Create more channels), and '開啟常見問題集' (Open the FAQ). At the bottom, a text input field prompts the user to '開始新的交談。輸入 @ 來提及某人。' (Start a new conversation. Enter @ to mention someone.). The interface is clean and modern, with a focus on guiding new users through their initial experience.

團隊

您的團隊

一般

歡迎加入團隊!

以下是您可以進行的作業...

新增更多人員

建立更多頻道

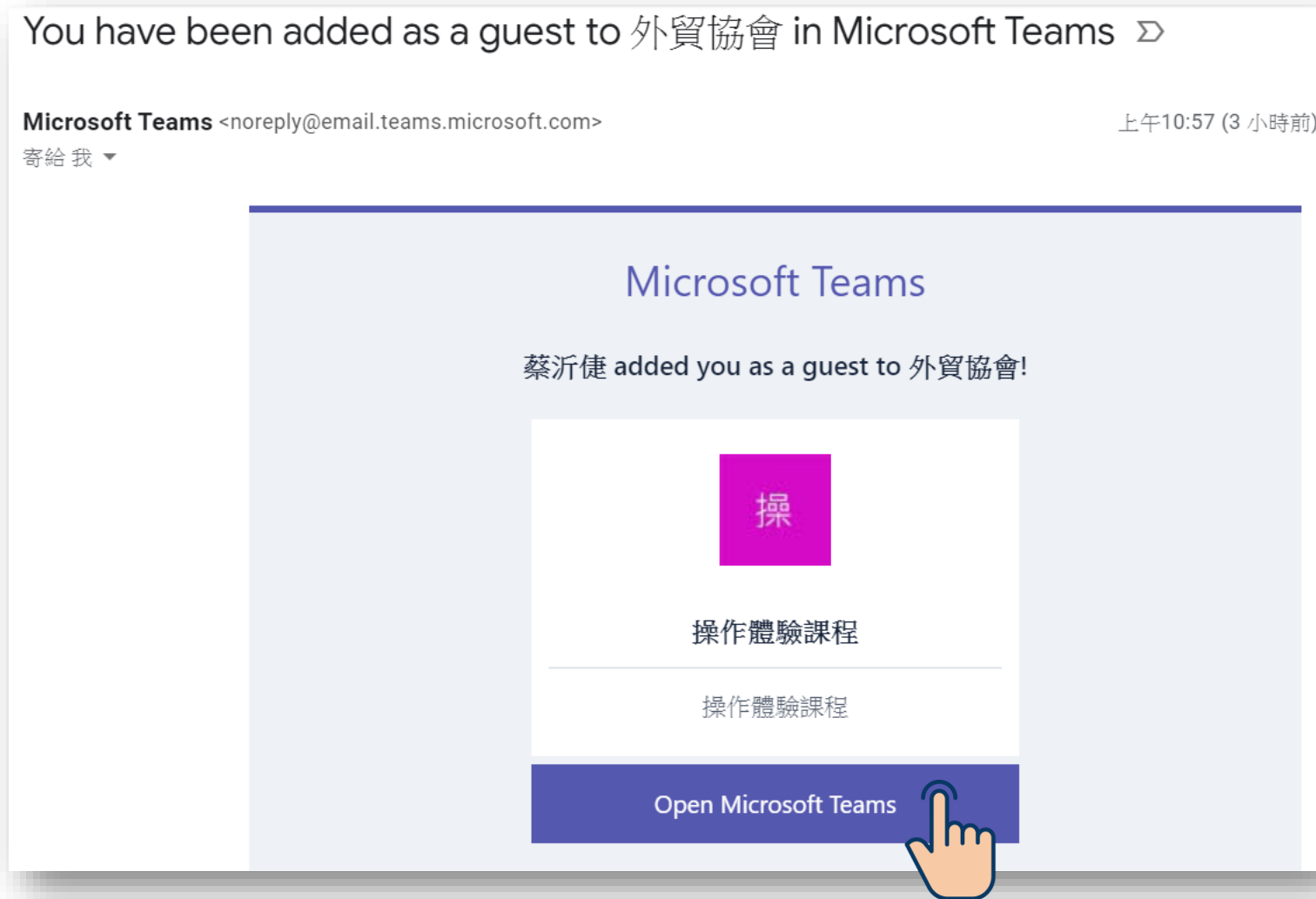
開啟常見問題集

邀請人員

加入或建立團隊

開始新的交談。輸入 @ 來提及某人。

去信箱收一封Microsoft Teams寄的 標題為下的信
You have been added as a guest to 外貿協會 in Microsoft Teams
按「Open Microsoft Teams」



Ps. 課程名稱會是你投廣告的那堂



@gmail.com

檢閱權限

外 外貿協會 taitra.org.tw

此資源並非 Microsoft 所提供。

組織 外貿協會 想要:

- ✓ 將您登入
- ✓ 讀取您的姓名、電子郵件地址及相片

您應只在信任 外貿協會 時接受。接受即表示您允許此組織存取和處理您的資料，來根據其原則建立、控制和管理帳戶。 **外貿協會 未提供其隱私權聲明的連結供您檢閱。** 外貿協會 記錄有關您存取權的相關資訊。您可於 <https://myapps.microsoft.com/taitra.org.tw> 移除這些權限

取消

接受



順利進入課程群組！
右上角有團隊切換功能，課程群組在「外貿協會」這個團隊

Microsoft Teams

搜尋

外貿協會 ▾

團隊

您的團隊

- 操作體驗課程
- 0824 Google操作體驗課程
- 一般

一般 貼文 檔案 Wiki

建立更多頻道

開啟常見問題集

蔡沂捷 已建立頻道 0803 Google2。

蔡沂捷 已建立頻道 0804 FB1。

蔡沂捷 已將stion41 (來賓) 以來賓的身份加入至團隊。

蔡沂捷 已刪除頻道 0803 Google2。

蔡沂捷 已刪除頻道 0804 FB1。

開始新的交談。輸入 @ 來提及某人。

管理團隊

要上課時，就要在網頁上登入Teams，選擇「外貿協會」這個團隊
找到你要投廣告的課程群組
看到有顯示現在聚會，按「加入」，即可加入線上課程
記得要靜音噢！

The screenshot displays the Microsoft Teams web interface. On the left sidebar, the 'Teams' (團隊) section is active, showing a list of teams under '您的團隊' (Your teams). The teams listed are '操作體驗課程' (Operation Experience Course), '0824 Google操作體驗課程' (0824 Google Operation Experience Course), and '0825 FB/IG操作體驗課程' (0825 FB/IG Operation Experience Course). The '一般' (General) tab is selected for the '0825 FB/IG操作體驗課程' team. The main content area shows the '現在聚會' (Meeting now) section with a prominent '加入' (Join) button. Below this, there is a post from '蔡淑芬' (Cai Shufen) about the '0825 FB/IG操作體驗課程' (0825 FB/IG Operation Experience Course), which is scheduled for 14:00. The post includes a calendar icon and the date '2020年8月7日 星期五 @ 下午2:30'. A hand icon is pointing to the '加入' button. At the bottom, there is a notification that the course has started: '0825 FB/IG操作體驗課程 已開始'.

Microsoft Teams

團隊

您的團隊

- 操作體驗課程
- 0824 Google操作體驗課程
- 0825 FB/IG操作體驗課程

一般

現在聚會

加入

蔡淑芬 0825 FB/IG操作體驗課程

14:00準時開始，請準時進入直播教室
要投廣告的學員會點名噢!

查看更多

0825 FB/IG操作體驗課程
2020年8月7日 星期五 @ 下午2:30

0825 FB/IG操作體驗課程 已開始

回覆